



**КРАСНОЯРСКИЙ
КРАЙ**



СОЦИАЛЬНО- ЭКОНОМИЧЕСКОЕ РАЗВИТИЕ

2023

Оглавление

Красноярский край на социально-экономической карте России	3
Валовой региональный продукт	5
Инвестиции в основной капитал.....	6
Бюджет	7
Рынок труда	8
Уровень жизни	9
Демография.....	10
Промышленность	11
Строительство.....	12
Сельское хозяйство.....	13
Лесное хозяйство.....	14
Малое и среднее предпринимательство	15
Торговля и услуги.....	16
Научно-технический прогресс.....	17
Приложения	18
Опорные населенные пункты.....	19
Общая информация	23

Красноярский край на социально-экономической карте России

основные социально-экономические показатели

Валовой региональный продукт

3,5 ТРЛН ₽

2023 (оценка)

1 место в СФО

9 место в России

Валовой региональный продукт на душу населения

1,2 МЛН ₽

2023 (оценка)

1 место в СФО

13 место в России

Инвестиции в основной капитал

926,4 МЛРД ₽

2023 (пред.)

1 место в СФО

7 место в России

Объем отгруженной промышленной продукции

3,3 ТРЛН ₽

2023 (пред.)

1 место в СФО

8 место в России

Объем работ в строительстве

405,9 МЛРД ₽

2023 (пред.)

1 место в СФО

9 место в России

Ввод жилья

1 630,7 тыс. м²

2023 (пред.)

2 место в СФО

19 место в России

Оборот общественного питания

49,2 МЛРД ₽

2023 (пред.)

2 место в СФО

11 место в России

Объем отгруженной инновационной продукции

98,0 МЛРД ₽

2022

1 место в СФО

17 место в России

Объем доходов краевого бюджета

427,4 МЛРД ₽
2023 (пред.)

- 1 место в СФО
- 7 место в России

Объем государственного долга края

51,0 МЛРД ₽
01.01.2024

- 4 место в СФО
- 69 место в России

Начисленная зарплатная плата

80,1 тыс. ₽
2023 (пред.)

- 1 место в СФО
- 13 место в России

Среднедушевые денежные доходы населения

47,3 тыс. ₽
2023 (пред.)

- 2 место в СФО
- 22 место в России

Индекс потребительских цен

107,8 %
Декабрь 2023 к декабрю 2022

- 4 место в СФО
- 59-61 место в России

Уровень безработицы (официально зарегистрированный)

0,7 %
01.01.2024

- 4-5 место в СФО
- 58-63 место в России

Количество субъектов МСП

110,9 тыс. единиц
10.01.2024

- 2 место в СФО
- 13 место в России

Количество субъектов МСП на душу населения

0,04 единицы
2023

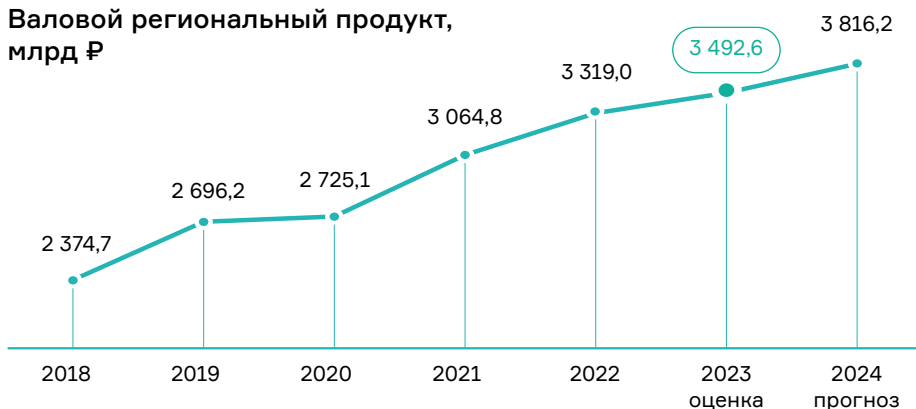
- 3 место в СФО
- 41 место в России

Валовой региональный продукт

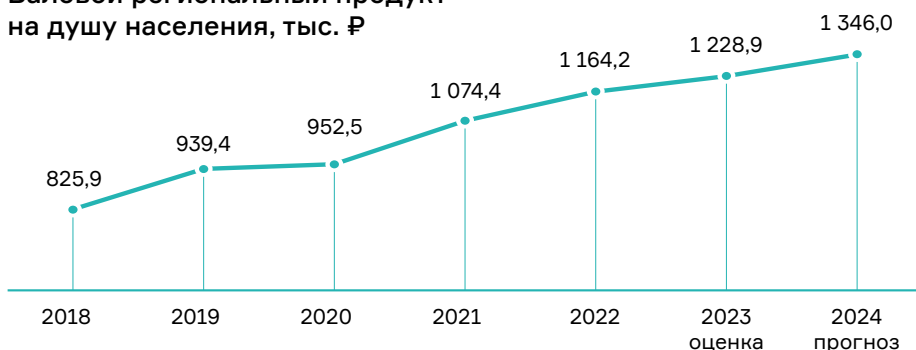
Структура ВРП, %



Валовой региональный продукт, млрд ₽



Валовой региональный продукт на душу населения, тыс. ₽

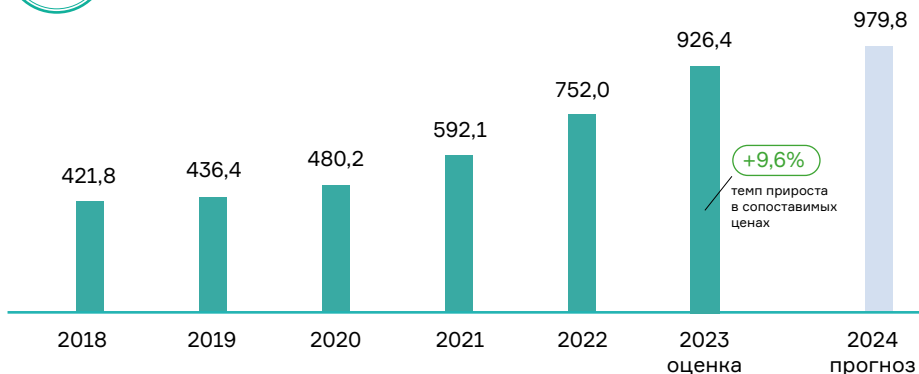


Инвестиции в основной капитал

~30%

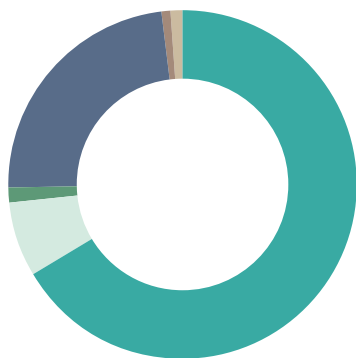
капитальных вложений СФО

млрд ₽



Структура инвестиций (2023 год пред.), %

5,8% из общего объема – бюджетные средства



- 52,3% промышленность
- 5,8% транспорт и хранение
- 3,1% строительство
- 1,4% сельское, лесное хозяйство
- 1,5% торговля
- 25,9% прочие ВЭД

Крупнейшие инвесторы

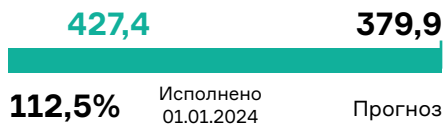
оказывающие значительное влияние на социально-экономическое развитие края

ПАО «НК «Роснефть»
ПАО «ГМК «Норильский никель»
ОК РУСАЛ
ПАО «Полюс»
ООО «Русская платина»

ПАО «РусГидро»
АО «СУЭК»
ООО «Роквелл Капитал»
ООО ИК «АЕОН»

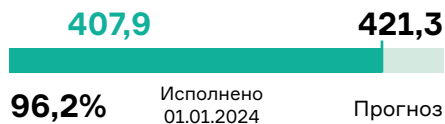
Бюджет

Объем доходов
краевого бюджета, млрд ₽



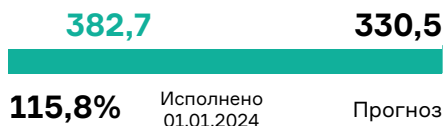
7 место в России

Объем расходов
краевого бюджета, млрд ₽



5 место в России

Налоговые и неналоговые
доходы, млрд ₽



6 место в России

Профицит
краевого бюджета

19,5 млрд ₽
по состоянию на 01.01.2024

Структура статей расходов



- 26,1% соцполитика
- 22,6% образование
- 16,0% нац.экономика
- 10% здравоохранение
- 3,2% общегосударственные вопросы
- 8,6% МБТ
- 6,4% ЖКХ
- 7,1% прочее

Рынок труда

Рабочая сила (от 15 лет и старше) данные за 2023 год (пред.)



Безработица

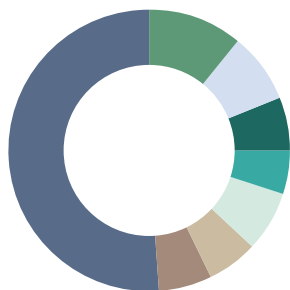
0,7% -0,1 п.п.
10,1 тыс. человек
зарегистрированных на 01.01.2024
в органах службы занятости

0,6% в России / 0,8% в СФО

1,7% -0,9 п.п.
24,2 тыс. человек
безработных по методологии
MOT за IV квартал 2023 года

2,9% в России / 2,9% в СФО

Структура безработицы (по последнему месту работы за 2023 год)



- 13% торговля
- 8% образование
- 9% государственное управление
- 5% здравоохранение и соцобслуживание
- 7% обрабатывающие производства
- 7% транспорт, хранение
- 7% сельское хозяйство
- 44% прочие (14% - не указано, 7% - прочая промышленность, 4% - строительство, 2% - культура и спорт, 16% - прочие ВЭД)

Уровень жизни

47 333,4 ₽ +13,3%

денежный доход на душу населения

(данные 2023 год пред.)

80 068,2 ₽ +12,5%

средняя заработная плата в месяц

(данные 2023 год пред.)

17 153 ₽

прожиточный минимум с 01.01.2024

от 16 234 ₽ в большинстве территорий края до 43 401 ₽ в с.п. Хатанга (северные территории)

0,0 млн

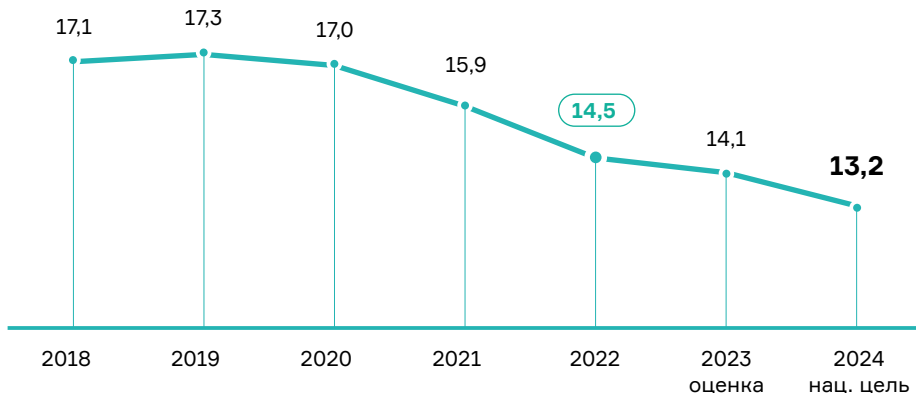
задолженность по заработной плате на 01.01.2024 (Росстат)

-100,0% к 01.11.2022

Уровень бедности населения

14,5%

данные за 2022 год



Демография

2 847,8 тыс. человек

данные на 01.01.2024

↑0,5% рост к 2010 году



Продолжительность жизни за 2022 год

Городское и сельское население



79,8% городское

2 271,6 тыс. человек

20,2% сельское

576,2 тыс. человек

Изменение демографии (за 2023 год пред.)

-8 809

естественная
убыль

25 893

родившихся

34 702

умерших

+9 661

миграционный
прирост

+4 759

межрегиональная

+4 902

международная

Промышленность

Объем отгруженной продукции (работ, услуг), млрд ₹

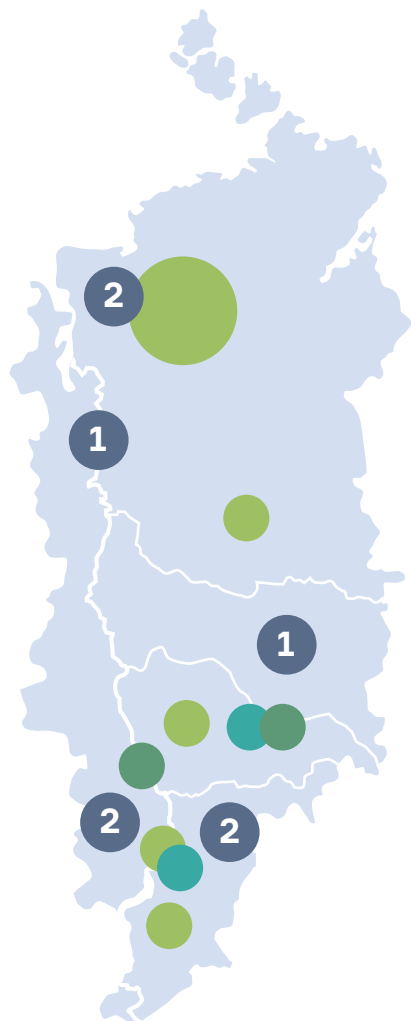
3 313,6

3 165,5

104,7%

2023 (пред.)

Оценка 2023



1 106,6 млрд ₹ -4,9%

добыча полезных ископаемых

+8,4% уголь

1 904,3 млрд ₹ -6,8%

обрабатывающие производства

-9,0% металлургия

-8,6% леспром

255,4 млрд ₹ +0,9%

энергия, пар, горячая вода

47,3 млрд ₹ -7,6%

водоснабжение, водоотведение

данные за 2023 год (пред.)

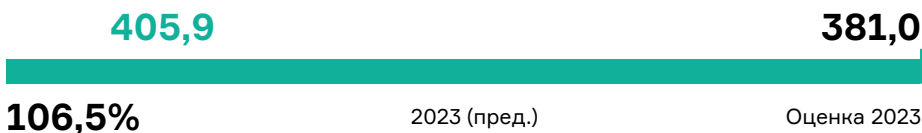
● добыча, обработка
металлических руд

● добыча
нефти (1) и угля (2)


● энергетика
● лесопереработка

Строительство

Объем работ по виду деятельности, млрд ₹



Динамика физического объема (прирост к 2022 году)

 **+1,6%**
объем работ

 **+16,8%**
ввод жилья

14,6 тыс. граждан переселено из **245,6 тыс. м²** аварийного жилья, нарастающим итогом с 2019 года по 01.01.2024, или **78,2%** от **18,7 тыс.** граждан, которых планируется переселить до конца 2024 года

данные за 2023 год

Ввод жилья, тыс. м²



Средняя цена 1 м² в IV квартале 2023 года

115 189 ₹ на первичном рынке
+16,7% к IV кварталу 2022 года

91 112 ₹ на вторичном рынке
+13,2% к IV кварталу 2022 года

Сельское хозяйство

Агропромышленный комплекс в авангарде сельского хозяйства Сибири

1 место в СФО

по производству рапса

4 место в СФО

по валовому сбору зерновых

Структура по типам хозяйств

данные за 2023 год (пред.)



- 58,6% организации
- 31,4% хозяйства населения
- 10,0% крестьяне (фермеры)

45,5%

растениеводство

54,5%

животноводство

Итоги за 2023 год (пред.)

производство в сельскохозяйственных организациях

139,7 тыс. тонн

+4,1%

скота и птицы на убой (в живом весе)



место по СФО

404,4 тыс. тонн

+3,6%

молока



место по СФО

750,3 млн штук

+7,7%

яиц



место по СФО

Лесное хозяйство

↑ Площадь земель лесного фонда

164,39 млн га

на 01.01.2023 +0,3%

↑ Общий запас древесины

11,5 млрд м³

на 01.01.2023 +0,1%

Лесозаготовка

(необработанные лесоматериалы), тыс. плотн. м³

10 377,2

11 152,1

93,1%

2023 (пред.)

Оценка 2023

9 236,0 -19,7%

хвойных пород тыс. плотн. м³

1 042,9 +0,6%

лиственных пород тыс. плотн. м³

Деревообработка



3 825,5 тыс. м³ -6,2%

пиломатериалов хвойных

14,9% - уд. вес в России

153,7 тыс. м³ +7,7%

профилированной древесины

12,5% - уд. вес в России

161,5 тыс. тонн -44,5%

пеллет

11,1% - уд. вес в России

данные за 2023 год (пред.)

Малое и среднее предпринимательство

110,9 тыс. ед. **+3,9%**
субъектов МСП
на 10.01.2024

1 173 млрд R **+11,1%**
оборот в 2022 году

69 698 **+6,8%**
индивидуальных
предпринимателей
(на 10.01.2024)

257,8 тыс. **-0,5%**
работников МСП
(на 10.01.2024)

165 630 человек **+47,0%**
самозанятых (на 31.12.2023)

Структура оборота малых предприятий (за 2022 год)



- 47% торговля
- 13% строительство
- 10% обрабатывающие производства
- 9% транспорт и хранение
- 4% операции с недвижимостью
- 17% прочие ВЭД

0,04 ед.
субъектов МСП на душу населения

3 место
по СФО

Торговля и услуги (данные за 2023 год пред.)

↑ оборот
розничной
торговли



2 место в СФО
15 место в России

↓ оборот
оптовой
торговли



3 место в СФО
16 место в России

↑ оборот
общественного
питания



2 место в СФО
11 место в России

↑ объем
платных услуг
населению



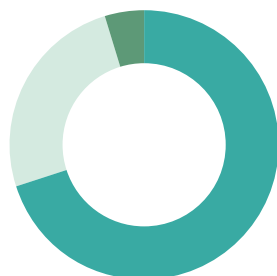
2 место в СФО
11 место в России

Структура розничной торговли



- 52,9% непродовольственные товары
- 47,1% продукты

Структура потребительского рынка



- 71,1% розничная торговля
- 24,4% платные услуги
- 4,5% общественное питание

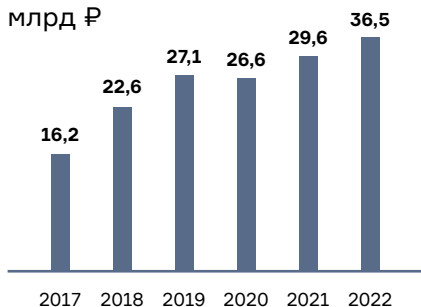
Научно-технический прогресс

10 вузов

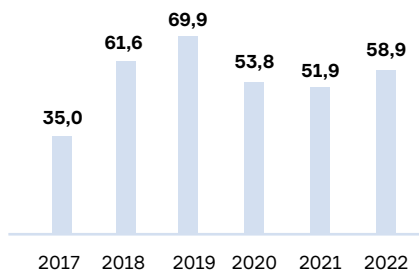
75 515 студентов

4 202 человека в профессорско-преподавательском составе
(без учета внешних совместителей)

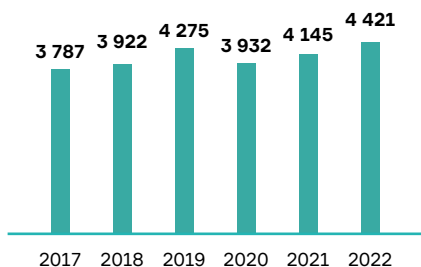
Внутренние затраты
на исследования и разработки,
млрд ₽



Затраты на инновационную
деятельность, млрд ₽



Число используемых
передовых производственных
технологий, ед.



41 технология
разработана в 2022 году



место
в СФО



место
в России

Выдано патентов, ед.

284

на изобретения



место
в СФО



место
в России

120

на полезные
модели



место
в СФО



место
в России

14

на промышленные
образцы



место
в СФО



место
в России

данные за 2022 год

Приложения

Опорные населенные пункты



Норильск

175 466 человек

данные на 01.01.2023

↓0,2% к 2022 году

163 367 ₹

**средняя заработная
плата в месяц**

(данные за 2023 год пред.)

Объем отгруженной продукции (работ, услуг), млрд ₹

1028,8

1 012,6

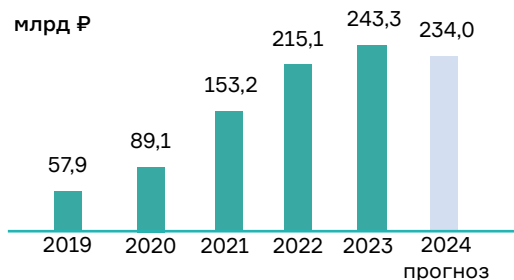
101,6%

2023 пред.

Оценка 2023

Инвестиции в основной капитал

млрд ₹



Ключевые проекты

“Серная программа 2.0”

“Южный кластер”

Талнахский кластер

Черногорское
месторождение



Дудинка

20,7 тыс. человек
по данным ВПН 2020

136,2 тыс. ₹ средняя
заработная плата

75,6 млрд ₹ объем
отгрузки крупных и
средних организаций

55,9 млрд ₹ объем
инвестиций в основной
капитал



Игарка

3,6 тыс. человек
по данным ВПН 2020

90,7 тыс. ₹ средняя
заработная плата

13,9 млрд ₹ объем
отгрузки крупных и
средних организаций

1,22 млрд ₹ объем
инвестиций в основной
капитал



Диксон

319 человек
по данным ВПН 2020

170,4 тыс. ₹ средняя
заработная плата

данные за 2023 год



Железногорск

88 713 человек

данные на 01.01.2023

75 059,6 ₽

средняя заработная плата в месяц

(данные за 2023 год пред.)

Объем отгруженной продукции (работ, услуг), млрд ₽

20,5

20,0

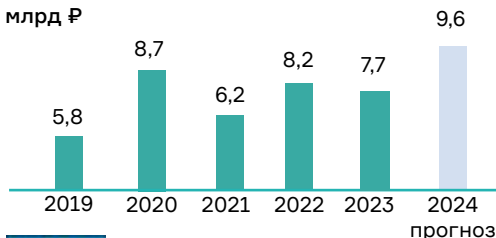
102,8%

2023 пред.

Оценка 2023

Инвестиции в основной капитал

млрд ₽



Ключевые проекты

Реконструкция производства (АО "Решетнев")

Создание центра отработанного ядерного топлива (ФНУП "ГХК")



Зеленогорск

53 402 человека

данные на 01.01.2023

64 610,7 ₽

средняя заработная плата в месяц

(данные за 2023 год пред.)

Объем отгруженной продукции (работ, услуг), млрд ₽

34,8

39,1

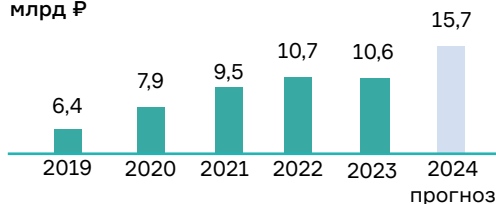
89,0%

2023 пред.

Оценка 2023

Инвестиции в основной капитал

млрд ₽



Ключевой проект

Модернизация основного технологического оборудования (АО "ПО ЭХЗ")



Ачинск

101 384 человека

данные на 01.01.2023

67 241,3 ₺

средняя заработная плата в месяц

(данные за 2023 год пред.)

Объем отгруженной продукции (работ, услуг), млрд ₺

62,7

61,4

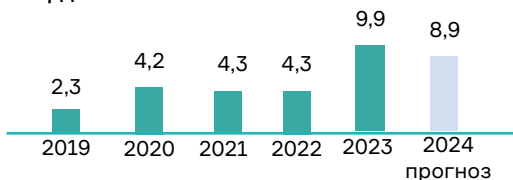
102,2%

2023 пред.

Оценка 2023

Инвестиции в основной капитал

млрд ₺



Ключевые проекты

Модернизация производства
(АО "Русал Ачинск",
ООО "Ачинский цемент")

Строительство цеха
обработки овса (ООО "Хозяин")



Канск

86 034 человека

данные на 01.01.2023

55 031,1 ₺

средняя заработная плата в месяц

(данные за 2023 год пред.)

Объем отгруженной продукции (работ, услуг), млрд ₺

3,1

5,2

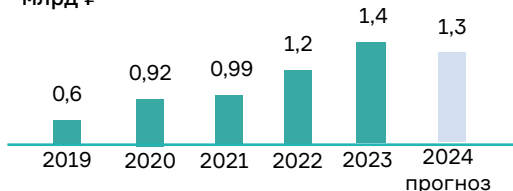
60,5%

2023 пред.

Оценка 2023

Инвестиции в основной капитал

млрд ₺



Ключевые проекты

Северо-Западный
промышленный район
(ООО "Гудвин", ООО "Ледник")



Минусинск

71 792 человека

данные на 01.01.2023

57 221,9 ₹

средняя заработная
плата в месяц

(данные за 2023 год пред.)

Объем отгруженной продукции (работ, услуг), млрд ₹

9,5

8,6

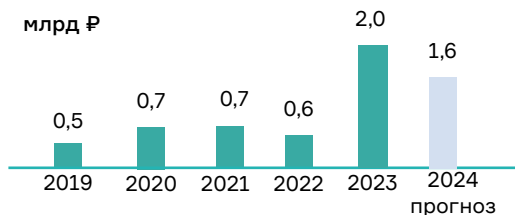
110,4%

2023 пред.

Оценка 2023

Инвестиции в основной капитал

млрд ₹



Ключевые проекты

Модернизация производства
(ОАО "Молоко")

Празднование 200-летия
города



Лесосибирск

59 207 человек

данные на 01.01.2023

64 803,1 ₹

средняя заработная
плата в месяц

(данные за 2023 год пред.)

Объем отгруженной продукции (работ, услуг), млрд ₹

18,0

18,5

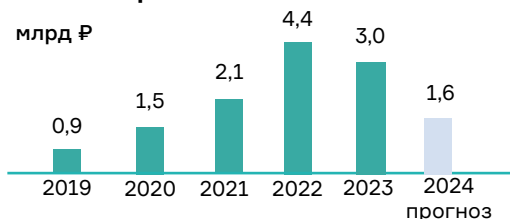
96,9%

2023 пред.

Оценка 2023

Инвестиции в основной капитал

млрд ₹



Ключевые проекты

Модернизация производства
(АО "Енисейская сплавная
контора")

МКПР "Стрелка"

Общая информация

Площадь, тыс. кв. км на 01.01.2023

2 366,8

54,3% территории СФО
13,7% территории России,
2 место

Численность населения,
тыс. чел. на 01.01.2024

2 847,8 (+0,1%)

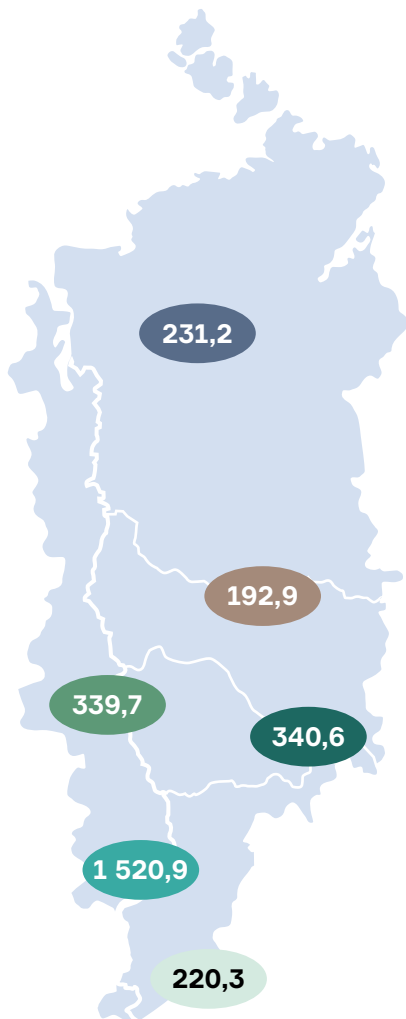
1 место в СФО
14 место в России

Численность рабочей силы,
тыс. чел. за 2023 год (пред.)

1 423,1 (+0,9%)

Административно-территориальное деление

- 17 городских округов
- 3 муниципальных округа
- 41 муниципальный район
26 городских поселений
457 сельских поселений



Численность населения по группам территорий, тыс. человек

- Север,
- Приангарье,
- Запад,
- Восток,
- Центр,
- Юг

Для заметок

МИНИСТЕРСТВО ЭКОНОМИКИ
И РЕГИОНАЛЬНОГО РАЗВИТИЯ
КРАСНОЯРСКОГО КРАЯ

г. Красноярск, ул. Ленина, 123А
+7 (391) 249-34-91
econ@econ-krsk.ru
econ.krskstate.ru

МИНИСТЕРСТВО ЭКОНОМИКИ
И РЕГИОНАЛЬНОГО РАЗВИТИЯ
КРАСНОЯРСКОГО КРАЯ

г. Красноярск, ул. Ленина, 123А
+7 (391) 249-34-91
econ@econ-krsk.ru
econ.krskstate.ru