



КРАСНОЯРСКИЙ
КРАЙ

ЕНИСЕЙСКАЯ
СИБИРЬ

КРАСНОЯРСКИЙ КРАЙ ХАКАСИЯ ТЫВА



ОТРАСЛЕВОЙ ОБЗОР
СТРОИТЕЛЬНЫЕ МАТЕРИАЛЫ



КРАСНОЯРСКИЙ
КРАЙ

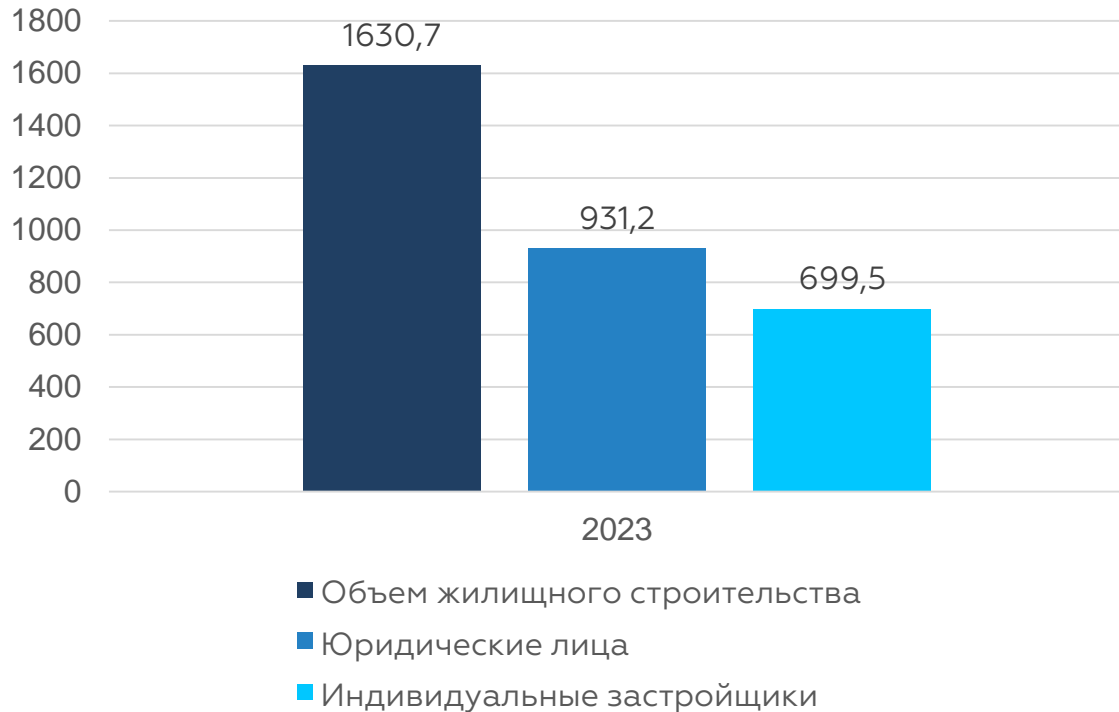
ЕНИСЕЙСКАЯ
СИБИРЬ

КРАСНОЯРСКИЙ КРАЙ ХАКАСИЯ ТЫВА

ПРОИЗВОДСТВО
СПЕЦИАЛИЗИРОВАННЫХ
СТРОИТЕЛЬНЫХ МАТЕРИАЛОВ
ДЛЯ ПРОМЫШЛЕННЫХ ГРУПП

АНАЛИЗ РЫНКА

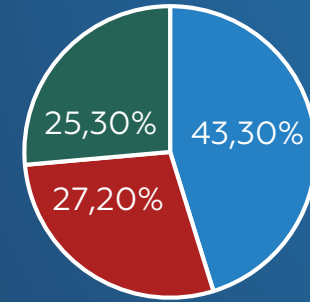
Объем жилищного строительства в Красноярском крае, тыс. кв. м



В Красноярском крае в 2023 году объем жилищного строительства составил 1630,7 тысячи квадратных метров, что на 16,8% больше, чем в 2022 году. Юридическими лицами введено в эксплуатацию 931,2 тысячи квадратных метров (57,1% общей площади введенного жилья), индивидуальными застройщиками – 699,5 тысячи квадратных метров (42,9%).

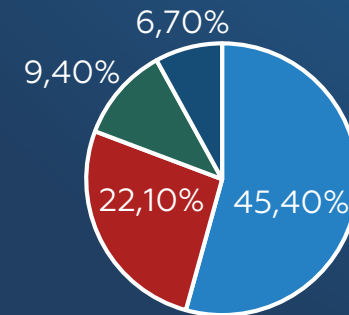
* Согласно данным Росстат

Использованные застройщиками материалы, %



■ Кирпич ■ Монолит ■ Панельные

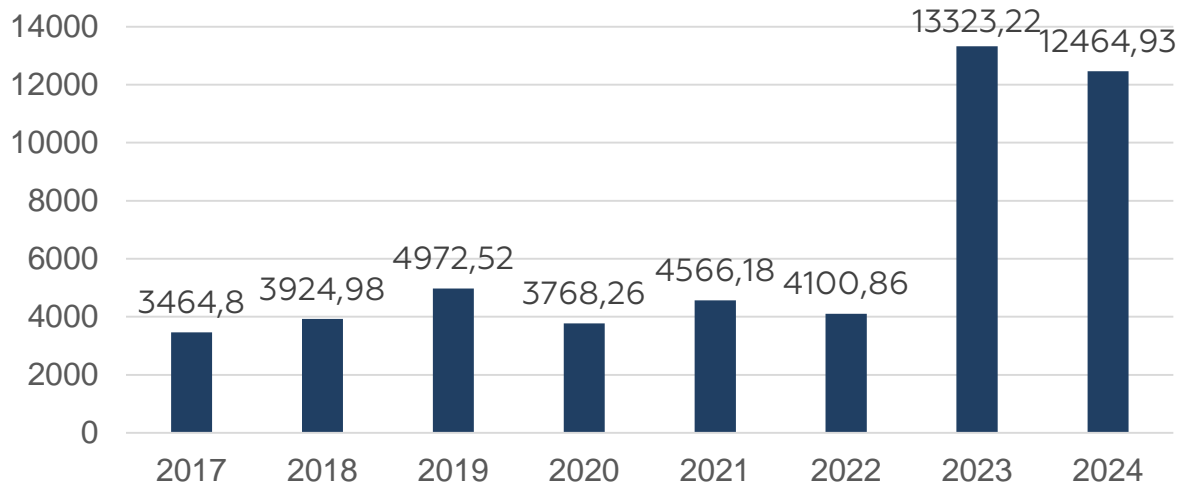
В структуре жилищного строительства организаций-застройщиков по материалам стен значительную долю занимало кирпичное домостроение – 43,3% общей площади квартир, на монолитные дома приходилось 27,2%, панельные – 25,3%.



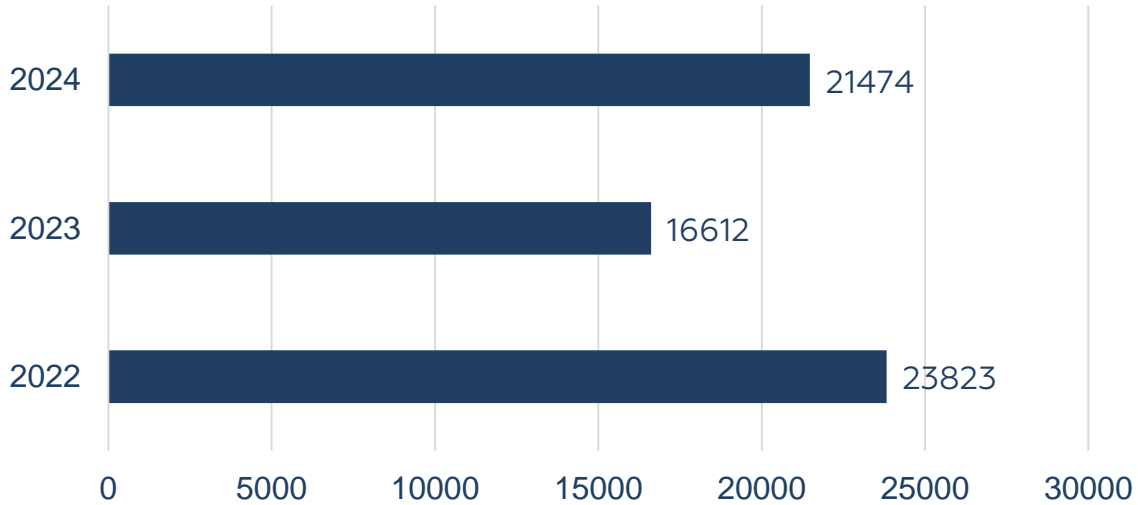
■ Дерево ■ Блоки ■ Кирпич ■ Монолит

В индивидуальном жилищном строительстве в основном использовались дерево (45,4% общей площади домов, возведенных населением), блоки (22,1%), а также кирпич (9,4%), монолит (6,7%) и другие материалы

Средние цены на приобретенные строительными организациями блоки и прочие изделия для зданий и сооружений из цемента, бетона в Красноярском крае, руб./куб. м*



Средние цены на приобретенные строительными организациями шпатлевки в Красноярском крае, руб./метрическая тонна*



* Согласно данным ЕМИСС

Средние цены на приобретенные строительными организациями смеси битуминозные в Красноярском крае, руб./куб. м*



Средние цены на приобретенные строительными организациями материалы и изделия минеральные теплоизоляционные в Красноярском крае, руб./куб. м*





КРАСНОЯРСКИЙ
КРАЙ

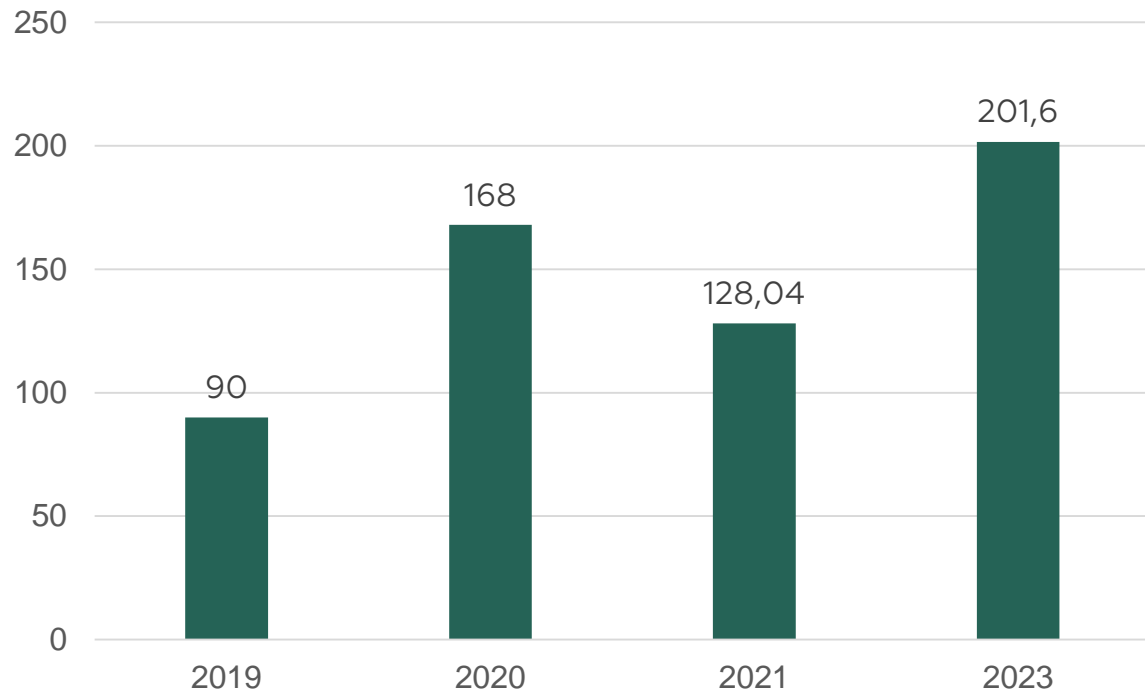
ЕНИСЕЙСКАЯ
СИБИРЬ

КРАСНОЯРСКИЙ КРАЙ ХАКАСИЯ ТЫВА

ПРОИЗВОДСТВО СТРОИТЕЛЬНЫХ
МАТЕРИАЛОВ ДЛЯ КРУПНЫХ
ПРОМЫШЛЕННЫХ ГРУПП

АНАЛИЗ РЫНКА

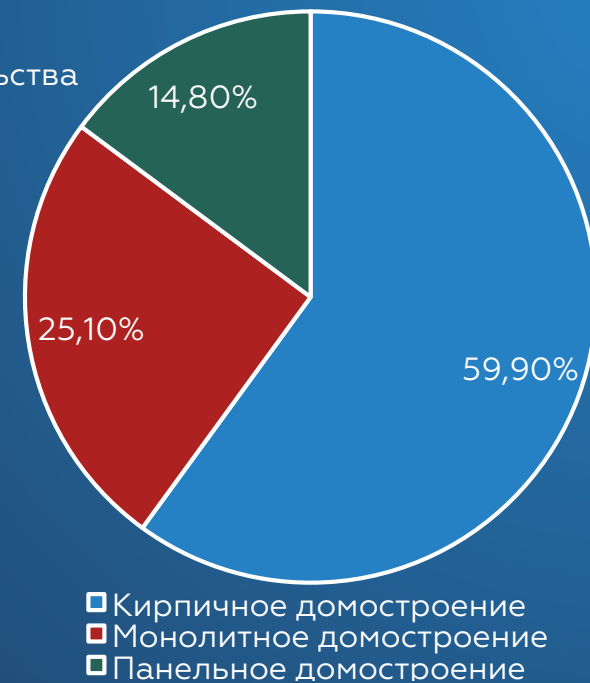
Объем ввода жилья в эксплуатацию в Абакане, тыс. кв. м*



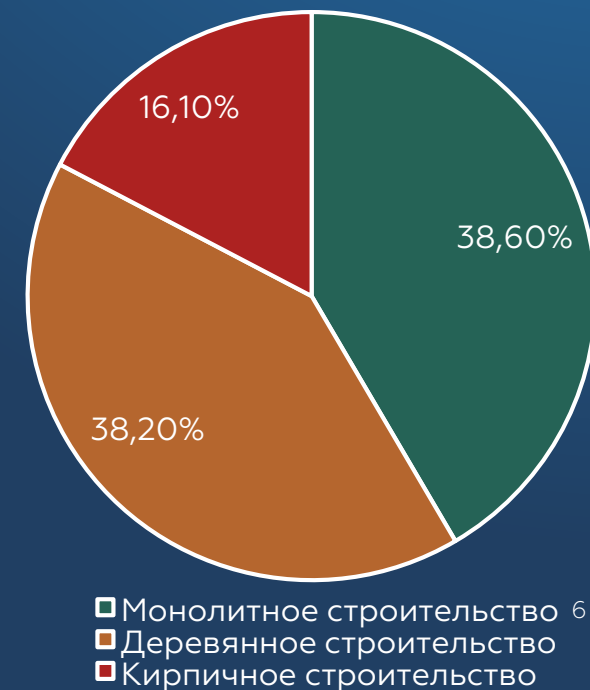
В Республике Хакасия в 2023 году объем жилищного строительства составил 372,8 тысячи квадратных метров, что на 16,1% больше, чем в 2022 году. Юридическими лицами введено в эксплуатацию 148,1 тысячи квадратных метров (39,7% общей площади введенного жилья), индивидуальными застройщиками – 224,7 тысячи квадратных метров (60,3%).

* Согласно данным Росстата

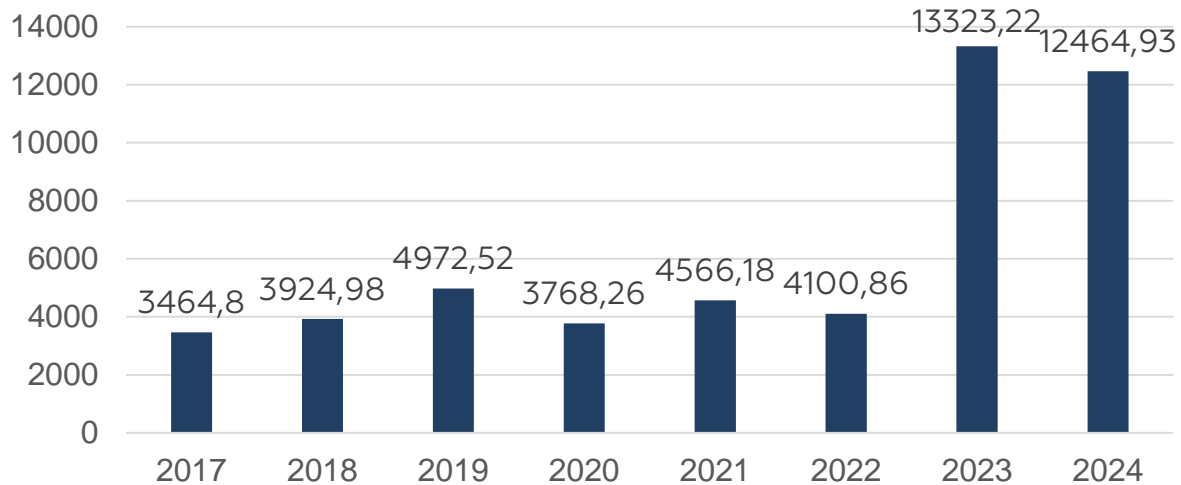
В структуре жилищного строительства организаций-застройщиков по материалам стен в основном использовались*:



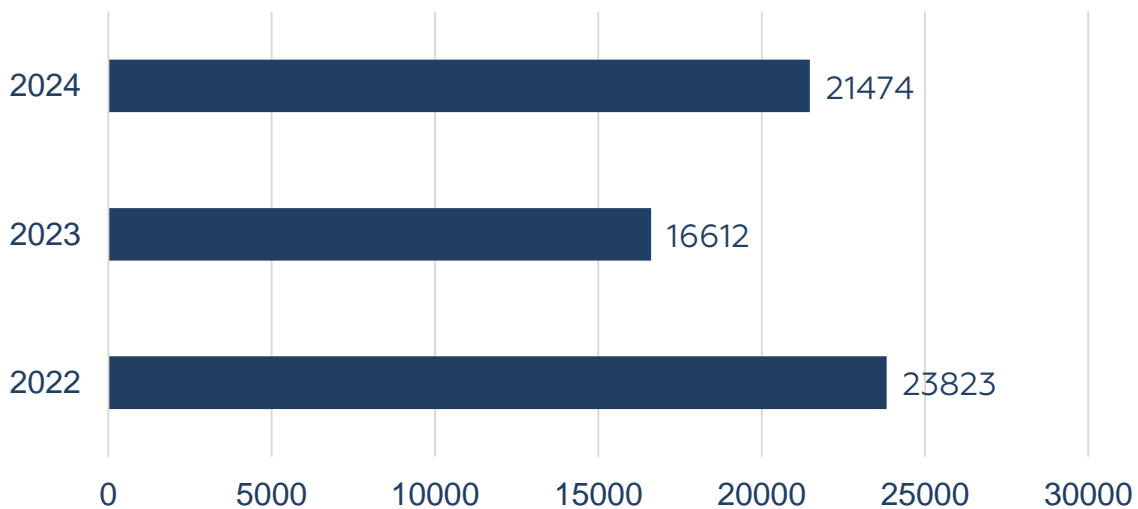
В индивидуальном жилищном строительстве в основном использовались*:



Средние цены на приобретенные строительными организациями блоки и прочие изделия для зданий и сооружений из цемента, бетона в Красноярском крае, руб./куб. м*

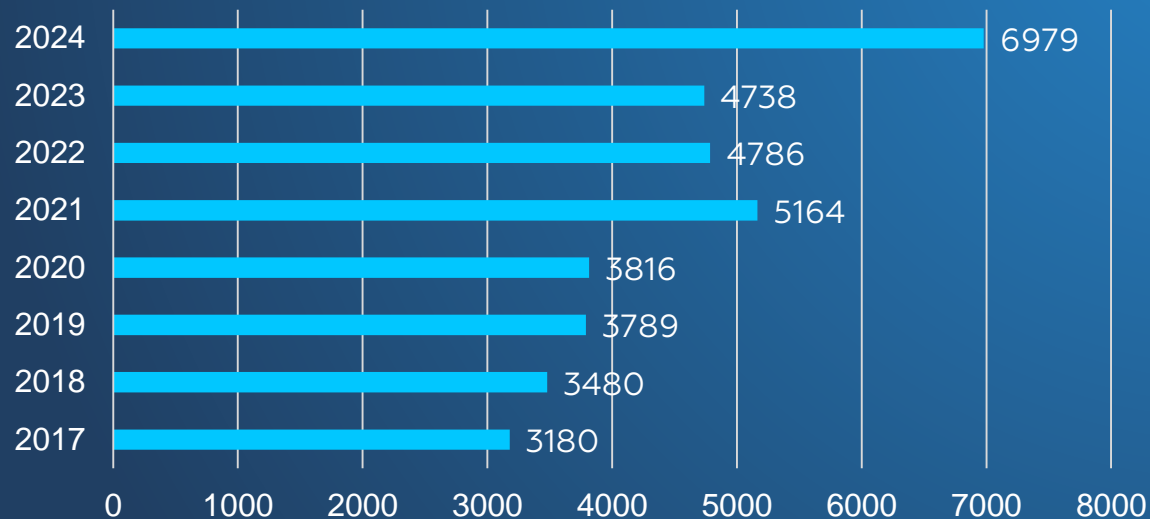


Средние цены на приобретенные строительными организациями шпатлевки в Красноярском крае, руб./метрическая тонна*



* Согласно данным ЕМИСС

Средние цены на приобретенные строительными организациями смеси битуминозные в Красноярском крае, руб./куб. м*



Средние цены на приобретенные строительными организациями материалы и изделия минеральные теплоизоляционные в Красноярском крае, руб./куб. м*

