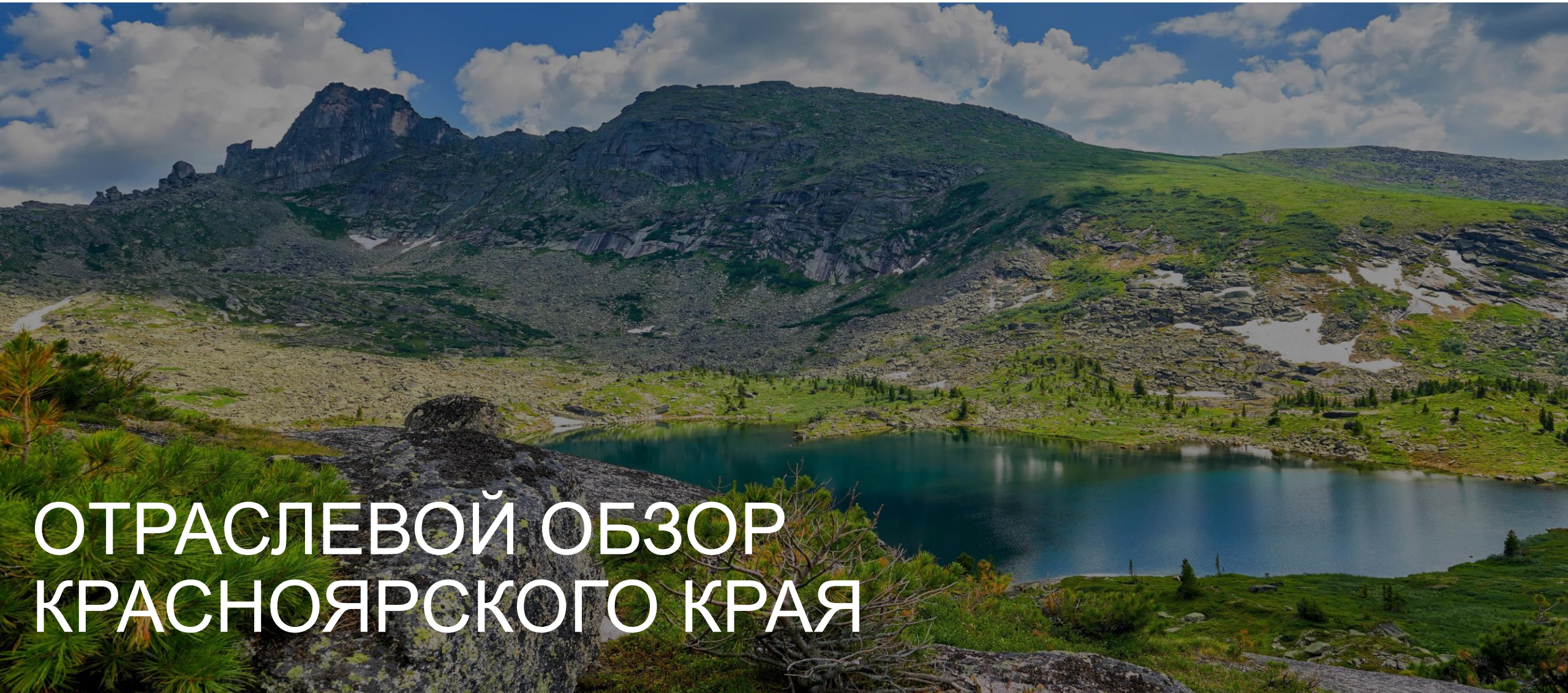




КРАСНОЯРСКИЙ  
КРАЙ

ЕНИСЕЙСКАЯ  
СИБИРЬ

КРАСНОЯРСКИЙ КРАЙ ХАКАСИЯ ТЫВА



# ОТРАСЛЕВОЙ ОБЗОР КРАСНОЯРСКОГО КРАЯ



# ДОБЫЧА И ПЕРЕРАБОТКА ПОЛЕЗНЫХ ИСКОПАЕМЫХ

4,3 %

доля Красноярского края в общероссийском объеме  
добычи полезных ископаемых

3,8 %

в добыче нефти и газа



8,5 %

в добыче угля



20 %

в добыче золота



>80 %

в добыче никеля



>50 %

в добыче свинцовых руд



НОВОАНГАРСКИЙ  
ОБОГАТИТЕЛЬНЫЙ  
КОМБИНАТ



ГОРЕВСКИЙ  
ГОРНО-ОБОГАТИТЕЛЬНЫЙ  
КОМБИНАТ



# ДОБЫЧА И ПЕРЕРАБОТКА ПОЛЕЗНЫХ ИСКОПАЕМЫХ

В отраслевой структуре валовой добавленной стоимости Красноярского края добыча полезных ископаемых составляет **23%**

---

В экономике Красноярского края более **90%** выпускаемой продукции приходится на извлечение руд цветных металлов и углеводородного сырья. В крае насчитывается более **1 200** бассейнов и месторождений

---

Объем отгруженных товаров собственного производства в области добычи и переработки полезных ископаемых за **2023** год составил **1 003,4** млрд рублей

---

Индекс производства по виду экономической деятельности «Добыча полезных ископаемых» в **2023** году по сравнению с 2022 годом составил **100,1%**

- увеличена добыча угля на **24,7%**
  - увеличена добыча металлических руд на **1,2%**
  - предоставление услуг в области добычи полезных ископаемых увеличилось на **14,9%**
- 

В структуре общероссийского производства на долю края приходится **3%** добычи нефти, **0,33%** добычи газа и **3%** переработки углеводородов.

Основные предприятия по добыче:

- АО «Ванкорнефть»
- АО «Восточно-Сибирская нефтегазовая компания»
- ПАО «Газпром»





# ПРОМЫШЛЕННОСТЬ

**2,6 %**

доля Красноярского края в общероссийском  
объеме  
обрабатывающих производств

**>35,0 %**

в производстве  
первичного алюминия



РУСАЛ

**1,0 млн**

алюминиевых  
автомобильных дисков



SKAD  
LIGHT ALLOY  
WHEELS

**10,0 %**

в производстве каучуков



СИБУР

**15,0 %**

в производстве  
автомобильных шин



КРАСНОЯРСКИЙ  
ШИННЫЙ ЗАВОД

**>30**

видов металлов



НОРНИКЕЛЬ



НОВОАНГАРСКИЙ  
ОБОГАТИТЕЛЬНЫЙ  
КОМБИНАТ



# ПРОМЫШЛЕННОСТЬ

В отраслевой структуре валовой добавленной стоимости Красноярского края обрабатывающее производство составляет **34%**

---

Промышленность региона производит свыше **30 видов** металлов и элементов, в наибольшей степени представленных алюминием, медью, кобальтом, никелем, золотом и платиной

---

Объем отгруженных товаров собственного производства в области обрабатывающих производств, за **2023 год** составил **1 738,1 млрд рублей**

---

Индекс производства по виду экономической деятельности «Обрабатывающие производства» в **2023 году** по сравнению с 2022 годом составил **105,1%**

---

Центром металлообработки региона является Центральный Макрорайон, где расположены производственные предприятия:

- ООО «Литейно-прессовый завод «Сегал»
- ООО «Литейно-механический завод «СКАД»
- ООО «Русский Профиль»
- ООО «КЗЛМК «Маяк»
- ООО «Красноярский котельный завод»
- ООО «Сосновоборский завод металлических конструкций»
- и т.д.





# АГРОПРОМЫШЛЕННЫЙ КОМПЛЕКС

**1,5 %**

доля Красноярского края в общероссийском объеме произведённой сельскохозяйственной продукции

**3,8 %**

производства молока



СЕМЁНИШНА™

**2,8 %**

сбора картофеля



**2,2 %**

сбора зерна



**2,0 %**

производства мяса





# АГРОПРОМЫШЛЕННЫЙ КОМПЛЕКС

Красноярский край - крупнейший сельскохозяйственный регион Центральной и Восточной Сибири с **3,9 млн га** сельскохозяйственных угодий, из которых **2,6 млн га** приходится на пашню

---

Объём произведённой сельскохозяйственной продукции хозяйствами всех категорий в **2023 году** по сравнению с 2022 годом вырос на **4,3%** и составил **130,5 млрд рублей**. Валовый сбор урожая достиг:

- зерновые и зернобобовые культуры в весе после доработки - **2 869,8 тыс. т** (↑9,2%)
  - картофель - **514,8 тыс. т** (↑3,7%)
  - овощи открытого и закрытого грунта - **131,2 тыс. т** (↓2,7%)
- 

Общее производство животноводческой продукции за **2023 год** составило:

- скота и птицы на убой в живом весе - **134,2 тыс. т**
  - молока - **340,4 тыс. т**
  - яиц - **696,0 млн штук**
- 

В 2023 году под посевные площади выделено **1,5 млн га** сельскохозяйственных угодий, в том числе:

- на зерновые, зернобобовые культуры и кукуруза - **930,7 тыс. га**
- на кормовые культуры - **307,5 тыс. га**
- на технические культуры - **196,7 тыс. га**
- на картофель, овощи и бахчевые культуры - **36,3 тыс. га**





# ЛЕСОПРОМЫШЛЕННЫЙ КОМПЛЕКС

17,0 %

доля Красноярского края в общероссийском объеме производства пиломатериалов

14,0 %

запасов древесины (лесного фонда)



**краслесинвест**  
лесопромышленный комплекс

11,6 %

заготовки необработанных лесоматериалов



Новосиби́рский  
Лесохимический  
Комплекс

16,9 %

производства пиломатериалов



**ENISEY**  
**ЕНИСЕЙ**

деревообрабатывающая компания



# ЛЕСОПРОМЫШЛЕННЫЙ КОМПЛЕКС

Площадь лесного фонда Красноярского края - **164,0 млн га**. Леса покрывают 65% территории и на 85% состоят из деревьев хвойных пород

---

Красноярский край занимает третье место среди субъектов страны по заготовке древесины и первое место по производству лесопильных материалов. Ежегодно в регионе заготавливается **55 млн куб. м** древесины

---

Индекс промышленного производства по виду экономической деятельности «Обработка древесины и производство изделий из дерева и пробки, кроме мебели, производство изделий из соломки и материалов для плетения» за **2023 год** уменьшился по сравнению с 2022 годом и составил **85,5%**

---

На экспорт в **2023 году** отгружено **4,4 млн куб. м** пиломатериалов и круглого леса лиственных пород. Экспорт лесопродукции с территории Красноярского края осуществляется в 39 стран мира. Основной импортер - Китайская Народная Республика (**241 тыс. куб. м** деловой древесины и **3,3 млн куб. м** пиломатериалов)

---

Среди **1 500** лесозаготовительных и деревообрабатывающих предприятий наиболее значимыми являются: Лесопромышленный холдинг Сегежа Групп; АО «Краслесинвест»; ОАО «Лесосибирский ЛДК»; ЗАО «Новоенисейский ЛХК»; ООО «ДОК Енисей»







# ТУРИСТСКАЯ ИНДУСТРИЯ

**468**

количество коллективных средств  
размещения в Красноярском крае за 2023  
год

**1,08** млн человек

численность граждан, размещенных  
в коллективных средствах размещения за 2023  
год

**3,7** млн шт.

количество ночевок в коллективных  
средствах размещения за 2023 год

**48,4** тыс. шт.

число турпакетов реализованных  
населению за 2023 год

**4,4** млрд руб.

стоимость турпакетов реализованных  
населению за 2023 год



# ТУРИСТСКАЯ ИНДУСТРИЯ

В 2023 году на территории Красноярского края осуществляли деятельность **329** туристских фирм (в 2021 году - 304 турфирмы). Услугами туристских фирм в 2023 году воспользовались **78 211 человек**, что на **32,9% больше**, чем в предыдущем году

---


Среди обслуженных краевыми туристскими фирмами российских туристов в 2023 году **40 793 человека** путешествовали внутри страны (в 2022 году - 25 815 человек), из них **55,1 %** посетили места отдыха в Красноярском крае, **20,4 %** путешествовали по Краснодарскому краю. Также среди российских туристов пользовались спросом поездки в г. Санкт-Петербург (**4,4 %** общей численности туристов, отдохнувших в России), Алтайский край - **4,1 %**, Новосибирскую область - **2,7 %** и г. Москву - **2,6 %**

---

В зарубежных турах путешествовали **37 418 российских** (в 2022 году - 33 020 граждан), из них **48,2 %** - в Турцию, **22,9 %** - в Таиланд, **8,8 %** - в Египет, **4,7 %** - в Объединенные Арабские Эмираты, **4,1 %** - в Абхазию

---

Всего в 2023 году гражданам России реализовано **48,4 тыс.** туристских пакетов (в 2022 году - 33,1 тысячи), в том числе **31,1 тыс.** - по территории России, **17,3 тыс.** - в зарубежные страны. Их средняя стоимость составила **40,2 тыс. руб.** для путешествий по территории России, **179,7 тыс. руб.** - по зарубежным странам






# ЕНИСЕЙСКАЯ СИБИРЬ YENISEY SIBERIA


КРАСНОЯРСКИЙ КРАЙ ХАКАСИЯ ТЫВА  
KRASNOYARSK REGION KHAKASSIA TYVA

АНО «КОРПОРАЦИЯ РАЗВИТИЯ  
ЕНИСЕЙСКОЙ СИБИРИ»

 +7 (391) 291-80-80

 info@ensib.ru

 ensib.ru

 г. Красноярск, ул. Маерчака, 10



ПОЛУЧИТЬ ДРУГУЮ  
ИНФОРМАЦИЮ  
О ДЕЯТЕЛЬНОСТИ  
КОРПОРАЦИИ РАЗВИТИЯ  
ЕНИСЕЙСКОЙ СИБИРИ