ЕНИСЕЙСКАЯ СИБИРЬ

YENISEY SIBERIA

КРАСНОЯРСКИЙ КРАЙ ХАКАСИЯ ТЫВА
KRASNOYARSK REGION KHAKASSIA TYVA

Разработка:

ЕНИСЕЙСКАЯ СИБИРЬ YENISEY SIBERIA КРАСНОЯРСКИЙ КРАЙ ХАКАСИЯ ТЫВА KRASNOYARSK REGION KHAKASSIA TYVA КОРПОРАЦИЯ РАЗВИТИЯ ЕНИСЕЙСКОЙ СИБИРИ

СИБИРСКИЙ ФЕДЕРАЛЬНЫЙ УНИВЕРСИТЕТ
SIBERIAN FEDERAL UNIVERSITY

ИНДЕКС ДЕЛОВОЙ АКТИВНОСТИ **ЕНИСЕЙСКОЙ СИБИРИ**

Выпуск 15.05.2020

ИНДЕКС ДЕЛОВОЙ АКТИВНОСТИ ЕНИСЕЙСКОЙ СИБИРИ

Организации – участники опроса для составления Индекса деловой активности Енисейской Сибири:

- Крупнейшие налогоплательщики из числа «ТОП-10» Красноярского края, Республики Тыва, Республики Хакасия (данные: министерства финансов регионов Енисейской Сибири)

- Инвесторы крупнейших проектов КИП «Енисейская Сибирь»

Всего – **17 организаций**

БЛОК 1. ИЗМЕНЕНИЯ ЗА ПРОШЕДШУЮ НЕДЕЛЮ

Вопросы	Оценка 20.04-24.04	Оценка 27.04-01.05	Оценка 04.05-08.05	Оценка 11.05-15.05	Изменение за неделю
1. Как за последнюю неделю изменился спрос на продукцию Вашей организации?	0,41	0,47	0,44	0,47	+0,03
2. Как за последнюю неделю изменилась численность работников Вашей организации?	0,50	0,47	0,50	0,50	-
3. Как за последнюю неделю изменился выпуск продукции Вашей организации?	0,47	0,47	0,50	0,50	-
4. Как за последнюю неделю изменился уровень запасов готовой продукции Вашей организации?	0,53	0,53	0,38	0,44	+0,06
5. Как за последнюю неделю изменилась деятельность поставщиков Вашей организации?	0,38	0,44	0,41	0,44	+0,03
Индекс деловой активности Енисейской Сибири	0,45	0,47	0,45	0,48	+0,04

Значение индекса и суб-индексов деловой активности выше «0,5» указывает на позитивную динамику показателя. Значение меньше 0,5 – на негативную.

ИНДЕКС ДЕЛОВОЙ АКТИВНОСТИ

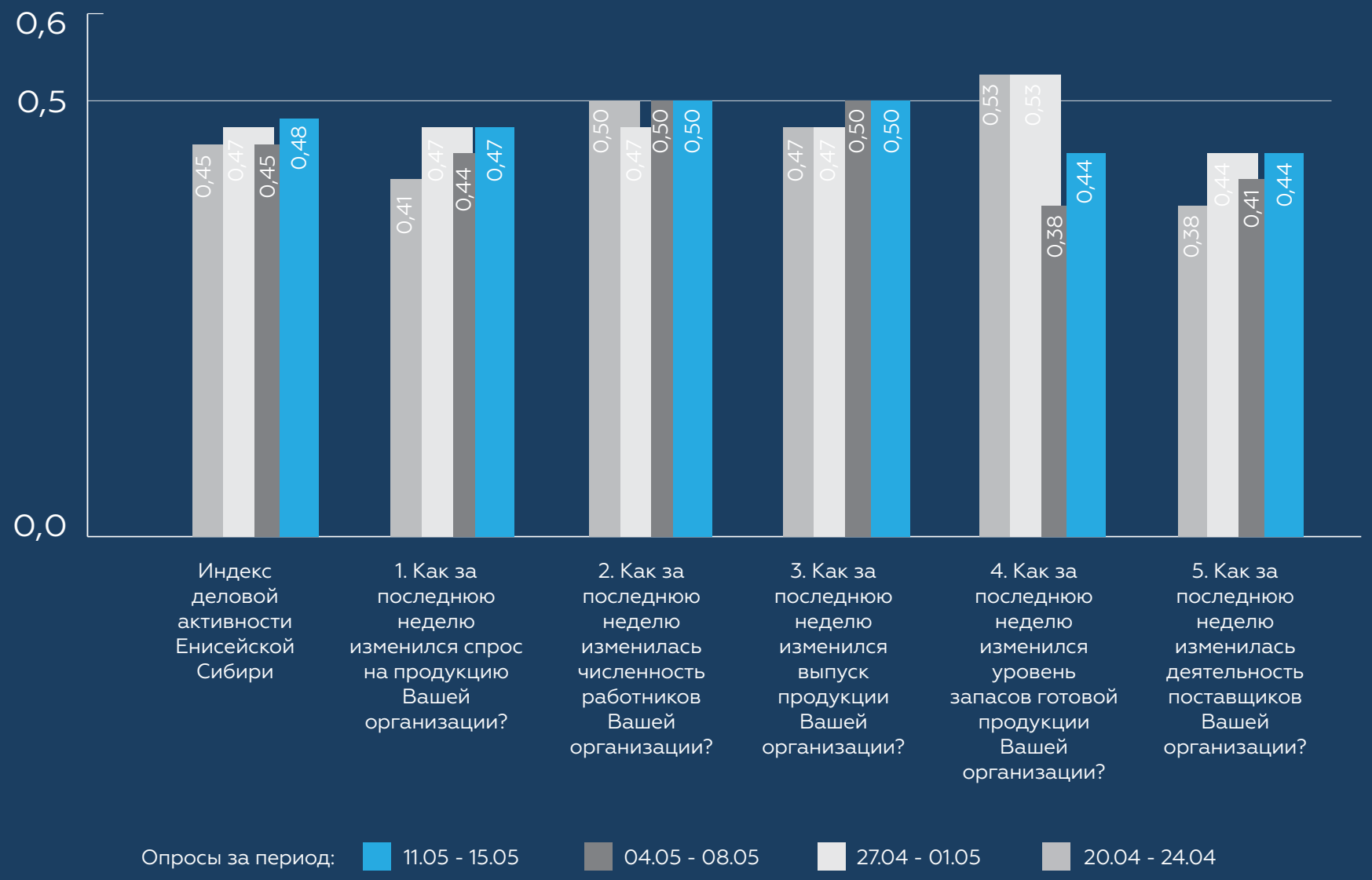

БЛОК 2. ОЖИДАНИЯ НА БЛИЖАЙШИЕ 2 НЕДЕЛИ

1а. Как изменится в следующие 2 недели объем производства продукции?

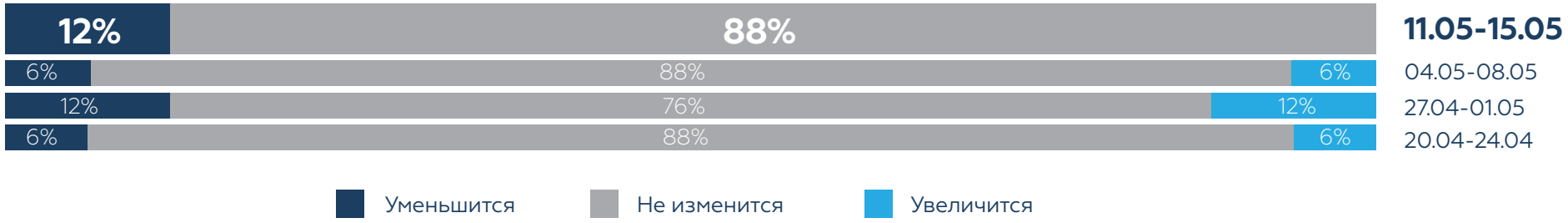

1б. Как изменится в следующие 2 недели спрос на продукцию?

2. Как изменятся в следующие 2 недели цены на готовую продукцию Вашей организации?

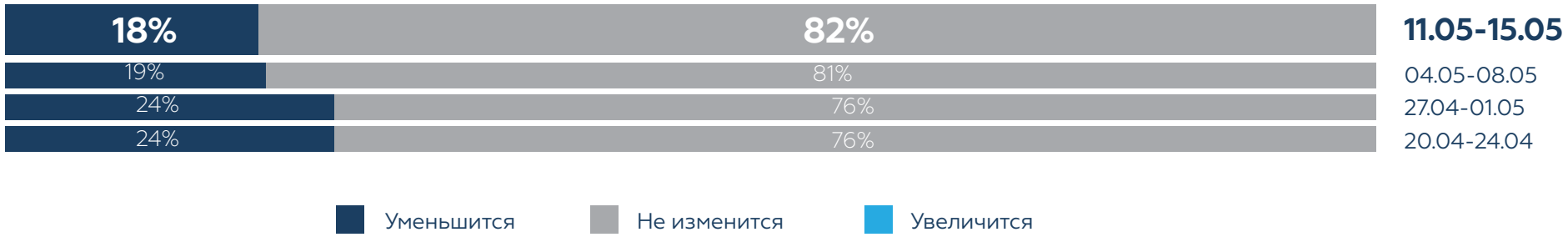

БЛОК 2. ОЖИДАНИЯ НА БЛИЖАЙШИЕ 2 НЕДЕЛИ

3. Отметьте, пожалуйста, причины ожидаемого изменения цен на готовую продукцию

Ответы	Частота упоминания
Не изменятся	35%
Государственное регулирование	24%
Изменение спроса на продукцию	24%
Изменение цен на аналогичную продукцию на рынке	18%
Изменения валютного курса рубля	12%
Изменение цен на сырье, комплектующие и материалы (без ГСМ)	6%
Изменения носят сезонный характер	6%
Изменение стоимости ГСМ	0%
Злоупотребления положением покупателей	0%

Опросы за период:
- 27.04-01.05
- 20.04-24.04
- 04.05-08.05
- 11.05-15.05

4. Как изменится в следующие 2 недели инвестиционная активность Вашей организации?

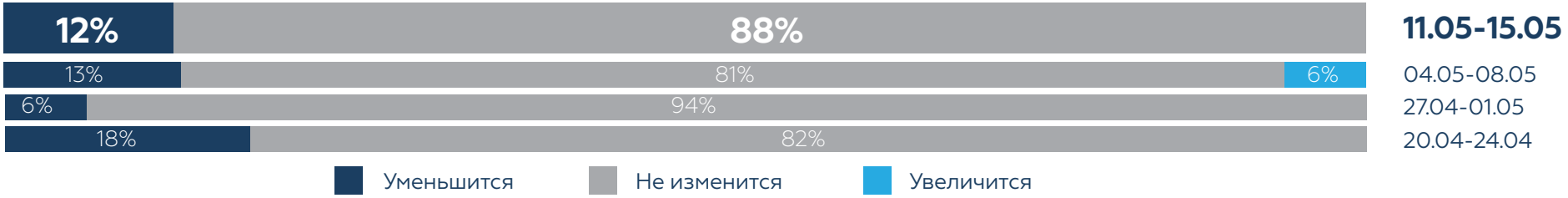

5. Как изменится в следующие 2 недели численность работников в Вашей организации?

БЛОК 3. ОГРАНИЧЕНИЯ ИНВЕСТИЦИОННОЙ АКТИВНОСТИ

Какие факторы ограничивали инвестиционную активность Вашей организации в последнюю, предшествующую опросу неделю (выберите не более 4 факторов)?

Ответы	Частота упоминания
Неопределенность экономической ситуации в стране	47,1%
Ограничения, вызванные распространением коронавирусной инфекции COVID-19	29,4%
Не ограничивали	23,5%
Уровень процентных ставок по кредитам на инвестиционные цели	23,5%
Недостаточный спрос на продукцию предприятия	17,6%
Административные барьеры	17,6%
Недостаток собственных средств для финансирования инвестиций	17,6%
Сложный механизм получения кредитов на инвестиционные цели	17,6%
Недостаток квалифицированной рабочей силы	11,8%
Недостатки нормативно-правовой базы	5,9%
Инфраструктурные ограничения	0,0%

Опросы за период: 11.05-15.05 04.05-08.05 27.04-01.05 20.04-24.04