

ЕНИСЕЙСКАЯ СИБИРЬ YENISEY SIBERIA

КРАСНОЯРСКИЙ КРАЙ ХАКАСИЯ ТЫВА
KRASNOYARSK REGION KHAKASSIA TYVA

Разработка:

ЕНИСЕЙСКАЯ КОРПОРАЦИЯ
СИБИРЬ РАЗВИТИЯ
YENISEY ЕНИСЕЙСКОЙ
SIBERIA СИБИРИ
КРАСНОЯРСКИЙ КРАЙ ХАКАСИЯ ТЫВА
KRASNOYARSK REGION KHAKASSIA TYVA



СИБИРСКИЙ
ФЕДЕРАЛЬНЫЙ
УНИВЕРСИТЕТ
SIBIRIAN
FEDERAL
UNIVERSITY


ИНДЕКС ДЕЛОВОЙ АКТИВНОСТИ ЕНИСЕЙСКОЙ СИБИРИ

Выпуск 24.04.2020

Организации – участники опроса для составления Индекса деловой активности Енисейской Сибири:

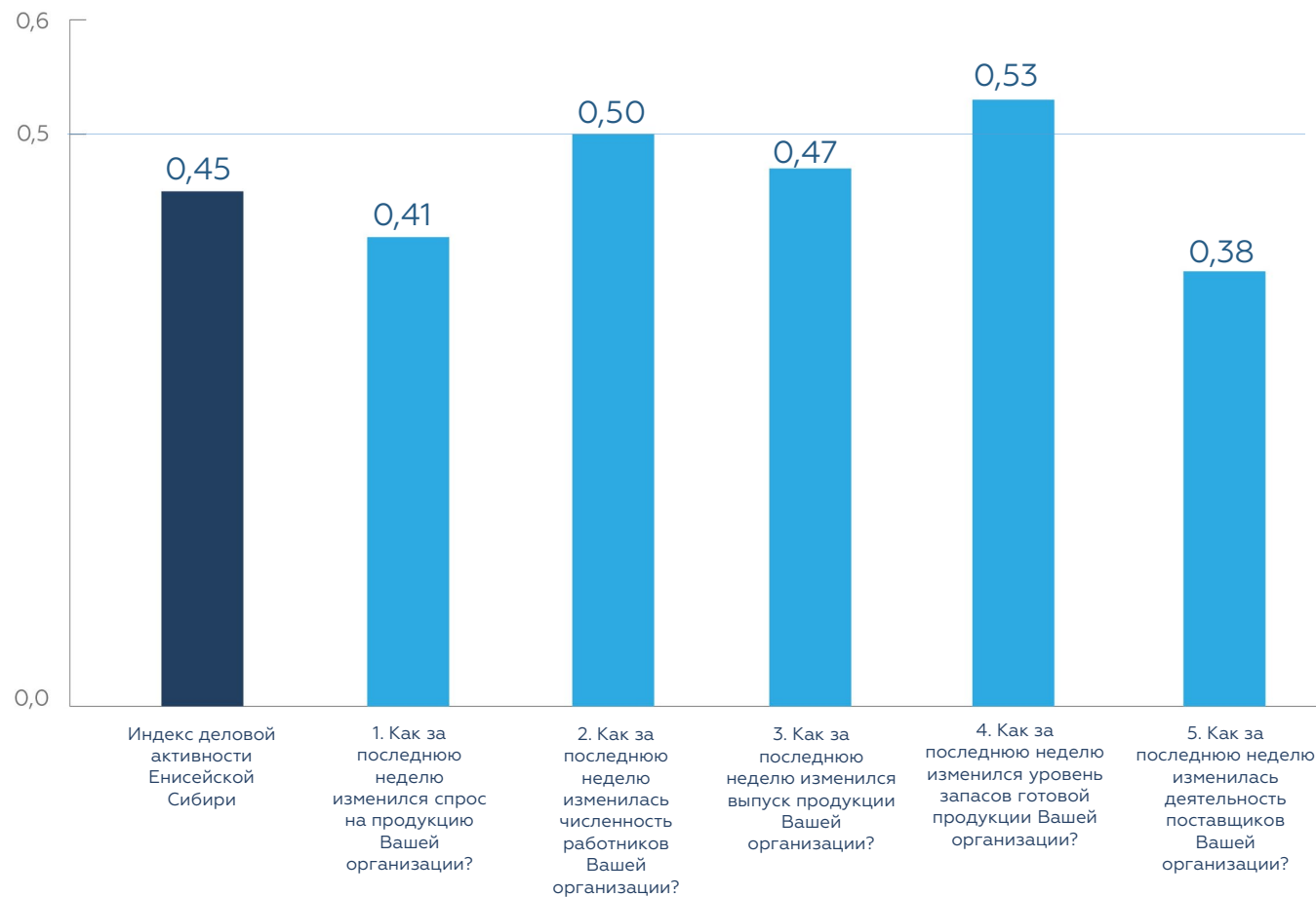
- Крупнейшие налогоплательщики из числа «ТОП-10» Красноярского края, Республики Тыва, Республики Хакасия (данные: министерства финансов регионов Енисейской Сибири)
- Инвесторы крупнейших проектов КИП «Енисейская Сибирь»

Всего – **17 организаций**

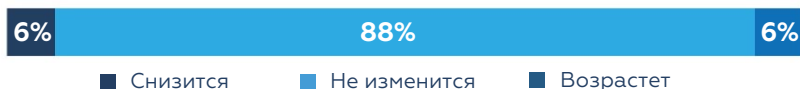


ВОПРОСЫ	КОЛИЧЕСТВО ОТВЕТОВ	ОЦЕНКА
Как за последнюю неделю изменился спрос на продукцию Вашей организации?	17	0,41
Как за последнюю неделю изменилась численность работников Вашей организации?	17	0,50
Как за последнюю неделю изменился выпуск продукции Вашей организации?	17	0,47
Как за последнюю неделю изменился уровень запасов готовой продукции Вашей организации?	17	0,53
Как за последнюю неделю изменилась деятельность поставщиков Вашей организации?	17	0,38
Индекс деловой активности Енисейской Сибири		0,45

Значение индекса и суб-индексов деловой активности выше «0,5» указывает на позитивную динамику показателя.
Значение меньше 0,5 – на негативную.



Как изменится в следующие 2 недели объем производства продукции?



Как изменится в следующие 2 недели спрос на продукцию?



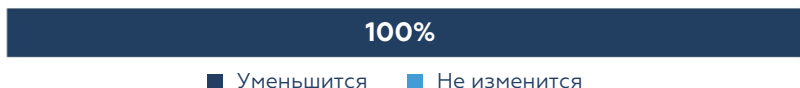
Как изменятся в следующие 2 недели цены на готовую продукцию Вашей организации?



Как изменится в следующие 2 недели инвестиционная активность Вашей организации?



Как изменится в следующие 2 недели численность работников в Вашей организации?



Отметьте, пожалуйста, причины ожидаемого изменения цен на готовую продукцию:

ОТВЕТЫ	ЧАСТОТА УПОМИНАНИЯ
Изменения валютного курса рубля	29%
Не изменится	24%
Изменение спроса на продукцию	18%
Изменение цен на сырье, комплектующие и материалы (без НДС)	12%
Изменение цен на аналогичную продукцию на рынке	12%
Изменение стоимости НДС	12%
Изменения носят сезонный характер	6%
Государственное регулирование	6%

Какие факторы ограничивали инвестиционную активность Вашей организации в последнюю, предшествующую опросу неделю (выберите не более 4 факторов)?

